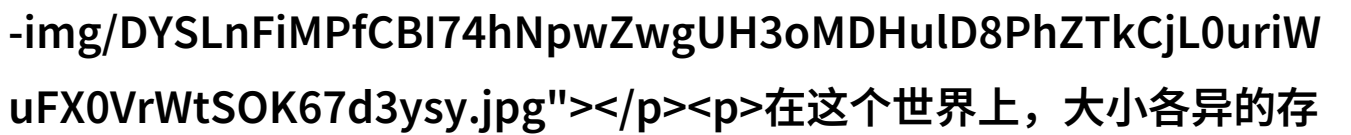
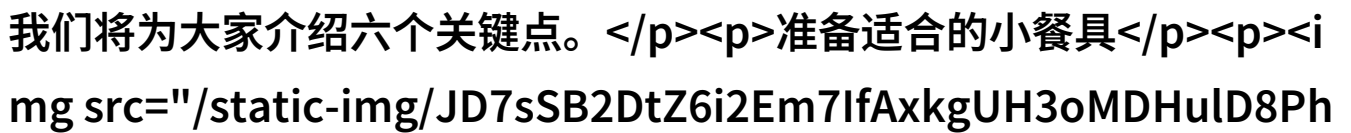


欢迎20厘米的贵宾一个微型接待指南

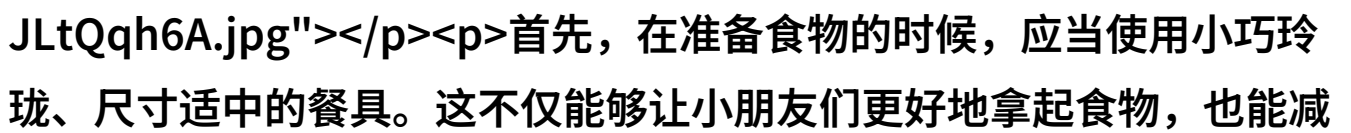
欢迎20厘米的贵宾：一个微型接待指南

在这个世界上最普遍的现象。对于那些身高仅20厘米的小朋友们，我们需要特别注意他们的需求和感受。在接待这类小客人时，我们应该如何安排呢？下面我们将为大家介绍六个关键点。

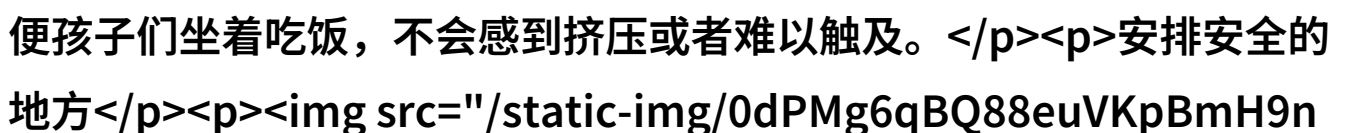
准备适合的小餐具

首先，在准备食物的时候，应当使用小巧玲珑、尺寸适中的餐具。这不仅能够让小朋友们更好地拿起食物，也能减少饭菜溢出的可能性。例如，可以准备一些塑料或纸质的小碗、小勺、小叉子等，以便于他们自行用餐。此外，还应确保桌子的高度适中，以便孩子们坐着吃饭，不会感到挤压或者难以触及。

安排安全的地方

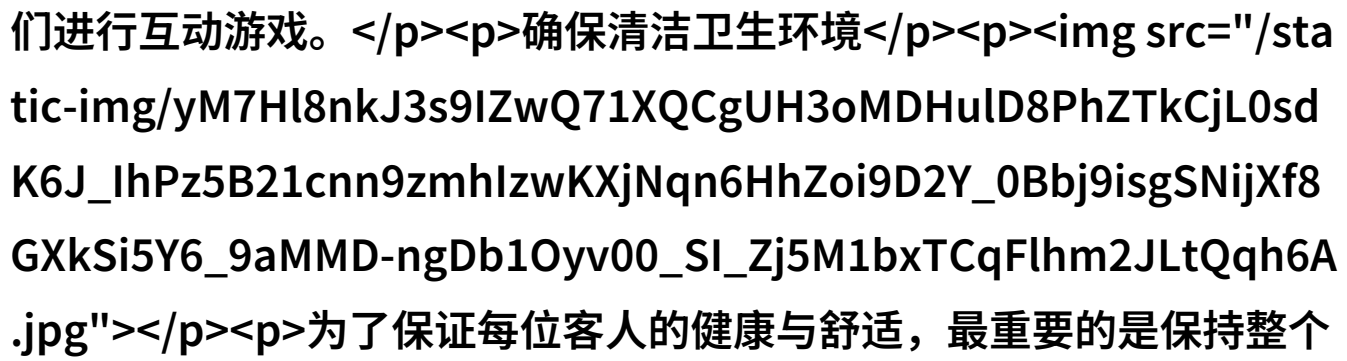
在设计活动空间时，应考虑到小朋友的安全问题。可以设置一块专门用于放置20厘米长客人的区域，这里要有足够宽敞的地方，让孩子们可以自由移动，同时也要确保周围环境无危险因素，比如电线、尖锐物体等。

提供丰富多彩的玩具

为了让这些小家伙过得愉快，提供一些趣味性强且符合年龄特点的玩具非常重要。比如积木、拼图书籍、小汽车模型以及各种颜色的绒球等，都能激发他们的

想象力和创造力，并且因为它们都是适合手持操作，所以非常方便孩子们进行互动游戏。

确保清洁卫生环境



为了保证每位客人的健康与舒适，最重要的是保持整个接待区域清洁整洁。这包括但不限于定期打扫地板、桌椅，以及及时消毒所有可能被触碰到的表面，如门把手、扶手rail等。此外，对于幼儿园内常用的设施，如沙箱和滑梯，也要定期检查并进行必要维护工作。

配备专业人员看护

由于20厘米长的人可能需要特殊照顾，因此建议配备专业的人员来看护这些小朋友。在他们吃饭、玩耍或是需要帮助的时候，他们能够得到及时有效的地面支援和指导。如果有医疗需求，也应随时准备好紧急救援措施。

组织有趣互动活动

最后，在接待过程中，可以组织一些既简单又充满乐趣的互动活动，比如故事讲述会，小诗朗诵比赛，或是简单的手工艺制作课目，这些都能极大地提升孩子们的心情，同时也是对大人的一种挑战，让大人也能从中获得乐趣。而且，因为参与者较少，每个孩童都能得到更多关注与爱抚，这对于成长中的幼儿来说是一个极其宝贵的情感体验。

[下载本文pdf文件](/pdf/654988-欢迎20厘米的贵宾一个微型接待指南.pdf)