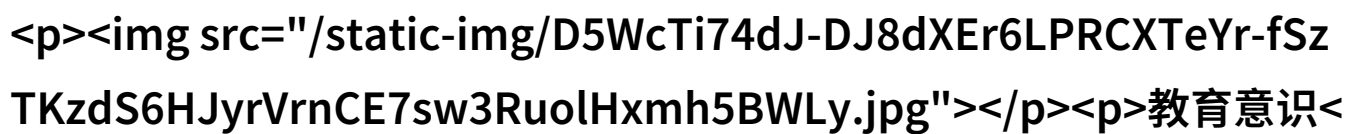
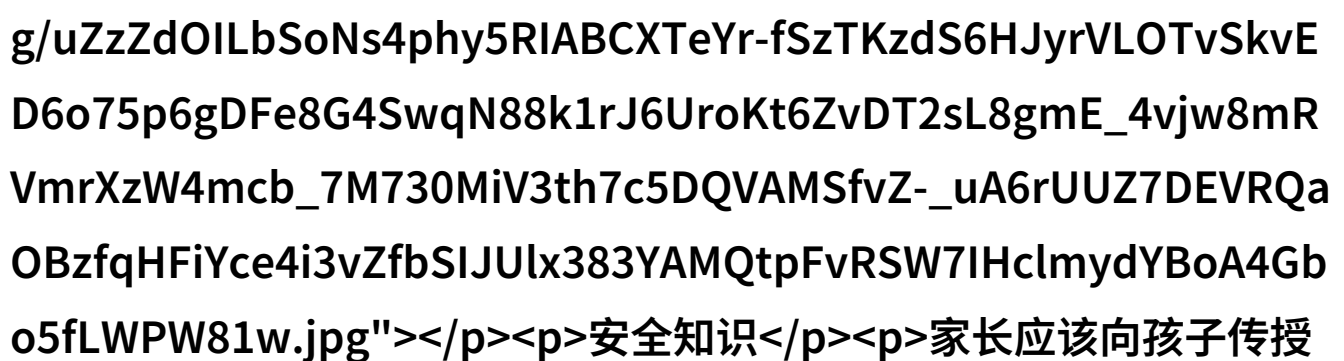


家庭安全教育宝宝探索与下水道的正确对

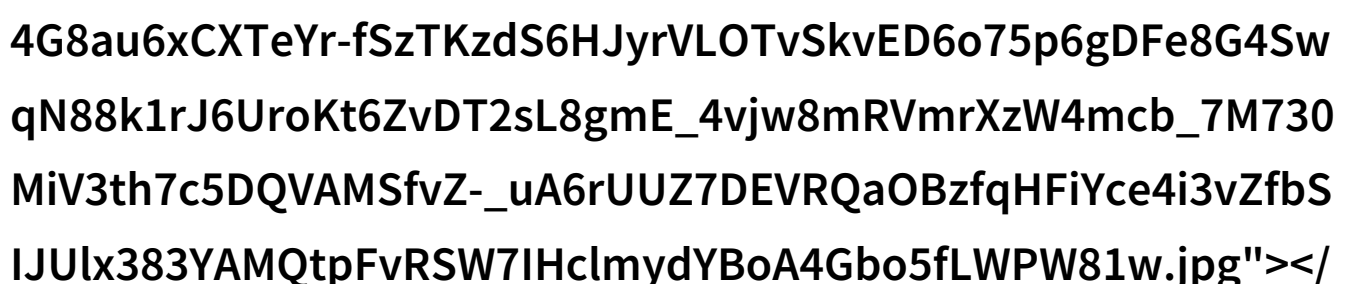
在孩子成长的过程中，随着他们对世界的好奇和探索欲望增强，他们往往会表现出一种不可抗拒的冲动，那就是去触摸、捅捅或是试图打开家中的各种设备和设施。尤其是在夏天或者雨季，这时下水道成了许多小朋友们特别感兴趣的地方。因此，如何引导宝宝正确理解并处理与下水道相关的问题，对于每位家长来说都是一个值得深思的问题。

教育意识

首先，我们要有意识地进行教育工作，让孩子从小就明白哪些地方不能触碰，为什么不能触碰。在日常生活中，可以通过讲故事或者模拟游戏等方式，让孩子了解到不安全行为可能带来的危险，并告诉他们这些行为对自己和他人的潜在影响。

安全知识

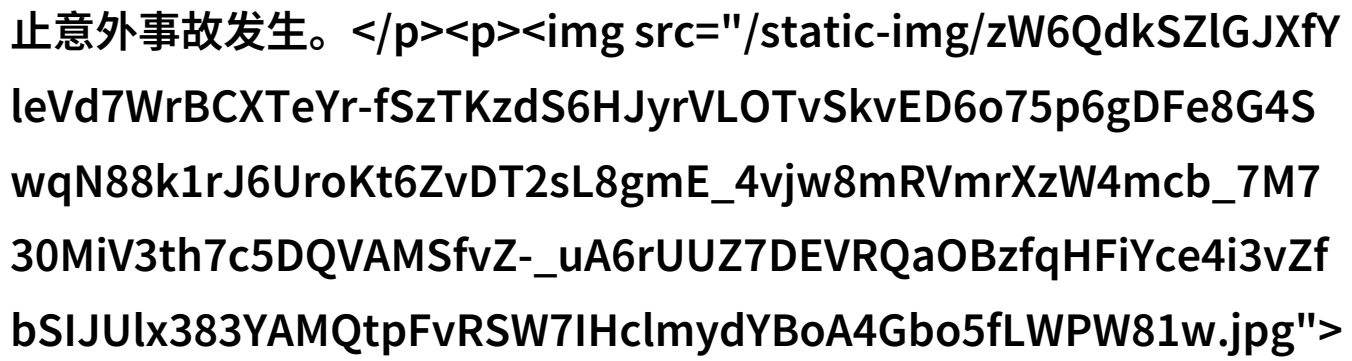
家长应该向孩子传授一些基本的安全知识，比如不要轻易接近下水道，因为里面可能藏有毒素、细菌或其他危险物品；如果必须接近，也要确保穿戴适当的保护装备，如手套、鞋子等；遇到疑似漏油的情况，要立即报警，而不是自己尝试解决问题。



规划环境

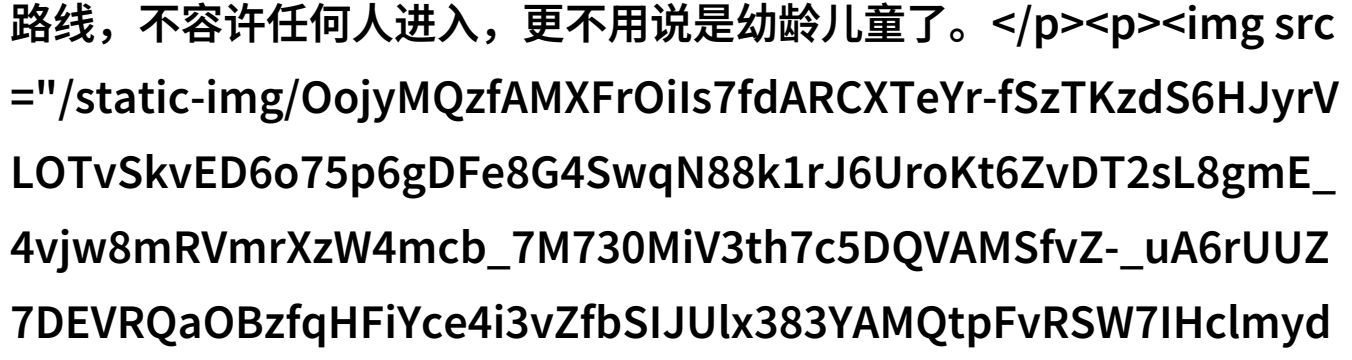
为了避免这样的情况发生，家长可以将室内排水系统设计为更加安全可靠，使之能够有效隔离住排出的废物，不让它们直接接触到环境，从而减少了宝宝被吸入污染物的风险。此外，在户

外区域也应设置明显标志来警示人们远离未知或封闭下的排水口，以防止意外事故发生。



监控措施

监控是预防措施的一部分。家长应该定期检查家庭内部排放系统是否完好无损，如果发现任何问题及时修复。如果发现儿童企图进入管道区，就要立即制止，并提醒他们这是一条不安全路线，不容许任何人进入，更不用说是幼龄儿童了。



家庭讨论会

定期召开家庭会议，与孩子一起讨论关于这个话题，可以邀请专业人士参与，如消防员或者公共卫生专家，他们可以提供更专业和详细的情境分析，以及具体操作指南。这也是加强家族间沟通的一个机会，有助于培养大家庭成员之间相互尊重和信任的心理状态。

亲子活动指导

最后，还需要注意的是，即使已经给予了充分解释，但仍然存在一定风险。在此基础上，可以通过组织一些亲子活动来进一步提高宝宝对于危险源认识，同时培养其自我保护能力，比如进行户外探险游戏但以遵守规则为前提，或是在玩具中加入学习内容，让学习变成乐趣的一部分。

[下载本文pdf文件](/pdf/666701-家庭安全教育宝宝探索与下水道的正确对待.pdf)