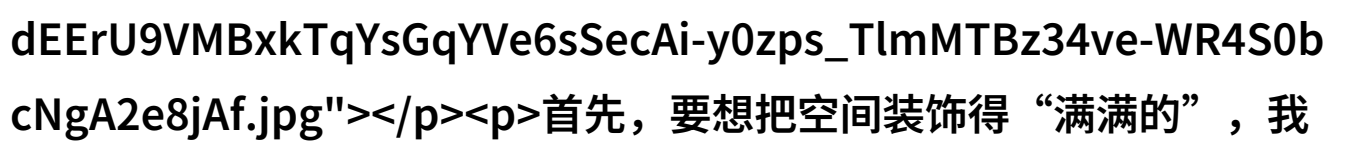


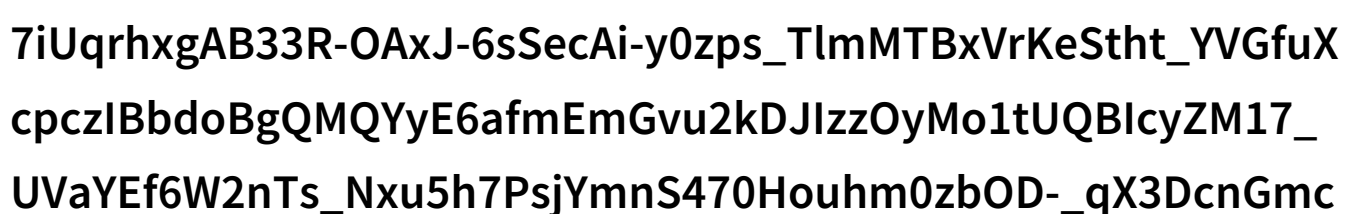
# 主题-把那里面填的满满的创意空间装饰

在现代生活中，一个充满活力的空间不仅能够提升我们的工作效率和生活质量，还能成为我们展示个性的舞台。然而，有时候，我们的家居或办公室可能会因为缺乏装饰而显得空洞无物。在这种情况下，“把那里面填的满满的”就成为了一个非常好的指导原则。今天，我们就来探讨一些创意空间装饰技巧，以及实用的生活小窍门，让你的每一个角落都变得温馨、实用又充满活力。




首先，要想把空间装饰得“满满的”，我们需要从整体布局开始。比如，你可以选择一件大师级别的艺术品作为房间中的焦点，然后围绕这个中心点布置其他装饰元素。这不仅有助于引导观者的视线，也能让整个空间看起来更加丰富多彩。

其次，不要忘了利用垂直空间。如果你的墙壁上有足够的高度，可以考虑安装书架或者挂上收藏品，这样既可以节省地板上的存储空间，又能让整个房间看起来更加高大和宽敞。



再者，光线也是决定你是否能够“把那里面填得满满”的关键因素之一。你可以通过使用透明或半透明窗帘来增加自然光线，同时也可以为房间增添一抹温柔的情调。此外，将LED灯贴纸应用到墙壁、桌子或者柜子的内部，可以创造出独特而迷人的照明效果，从而使整个环境更加吸引人。

最后，在实际操作中，最重要的是保持灵活性和创新性。不妨尝试将不同风格和材质结合起来，比如古老木质家具与现代玻璃制品共处，以此打破传统界限，为你的生活场所注入新的生命力。



JlzzOyMo1tUQBicyZM17\_UVaYEf6W2nTs\_Nxu5h7PsjYmnS470H  
ouhm0zbOD-\_qX3DcnGmcgBzBk9XNASXv5lzPNFBXLAWFGnBUo  
qld3D.jpg"></p><p>

总之，无论是家庭还是办公室，只要你愿意去思考如何“把那里面填得满满”，并且勇于尝试不同的设计理念，你一定能够创造出既美观又实用的个人化空间。记住，每一次改进都是对完美的一步迈进，所以不要害怕改变，而是尽情享受这场美丽变革的大戏吧！

</p><p><a href = "/pdf/680210-主题-把那里面填的满满的创意空间装饰技巧与实用生活小窍门.pdf" rel="alternate" download="680210-主题-把那里面填的满满的创意空间装饰技巧与实用生活小窍门.pdf" target="\_blank">下载本文pdf文件</a></p>