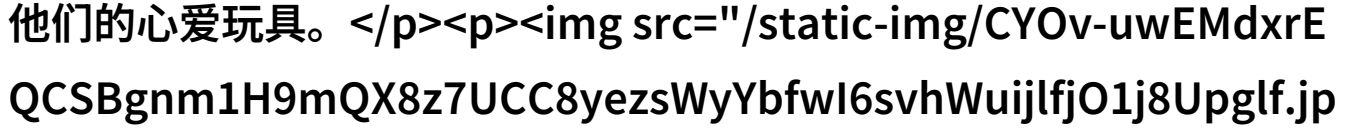
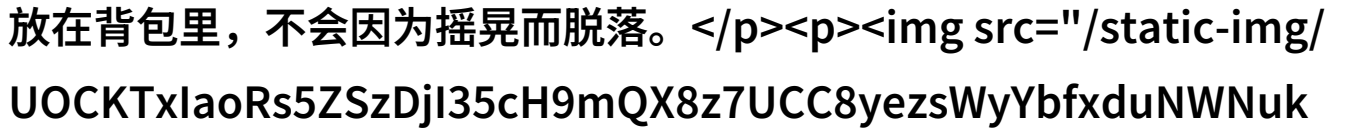


小朋友戴玩具去上学的小秘密

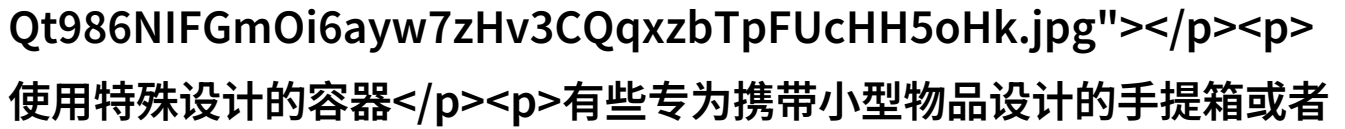
在孩子们的世界里，戴着自己喜欢的玩具去上学似乎是一个不可能完成的任务。然而，这并不意味着他们不能想出一些创意来保护自己的宝贝。在这个主题下，我们将探讨一系列方法，帮助小朋友安全地携带他们的心爱玩具。

选择合适的背包

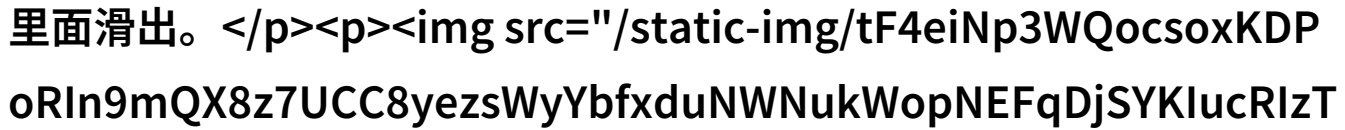
为了确保玩具不会掉出来，小朋友需要挑选一个合适大小和结构稳定的背包。这样可以有效地固定住所有装入其中的小物件，即使是比较大的或形状奇特的玩具，也能安全地放在背包里，不会因为摇晃而脱落。

使用特殊设计的容器

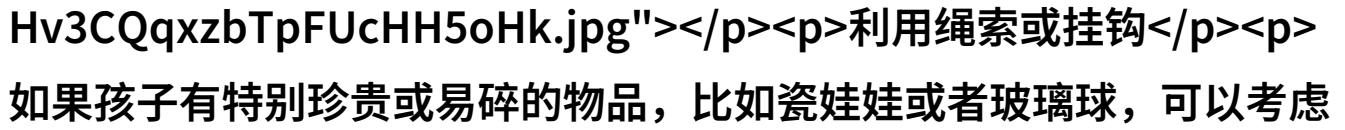
有些专为携带小型物品设计的手提箱或者袋子，可以提供额外层次保护，使得即使在剧烈运动中也不会让东西掉出来。这类容器通常具有紧闭口袋和多重关节系统，以防止任何东西从里面滑出。

利用绳索或挂钩

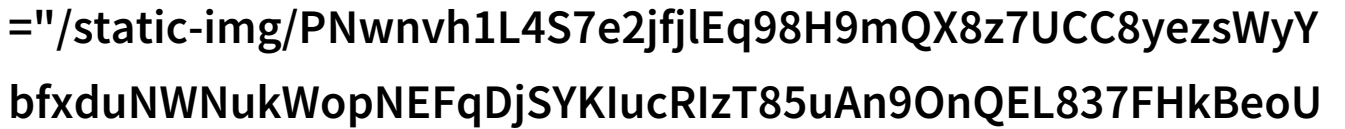
如果孩子有特别珍贵或易碎的物品，比如瓷娃娃或者玻璃球，可以考虑使用绳索将其固定到校服内侧或者外套口袋中。这种方法虽然看起来有些古怪，但确实能够有效避免这些精致物品被遗失。

利用绳索或挂钩

如果孩子有特别珍贵或易碎的物品，比如瓷娃娃或者玻璃球，可以考虑使用绳索将其固定到校服内侧或者外套口袋中。这种方法虽然看起来有些古怪，但确实能够有效避免这些精致物品被遗失。

利用绳索或挂钩

如果孩子有特别珍贵或易碎的物品，比如瓷娃娃或者玻璃球，可以考虑使用绳索将其固定到校服内侧或者外套口袋中。这种方法虽然看起来有些古怪，但确实能够有效避免这些精致物品被遗失。

利用绳索或挂钩

如果孩子有特别珍贵或易碎的物品，比如瓷娃娃或者玻璃球，可以考虑使用绳索将其固定到校服内侧或者外套口袋中。这种方法虽然看起来有些古怪，但确实能够有效避免这些精致物品被遗失。

mcH5Xeq6_KQt986NIFGmOi6ayw7zHv3CQqxzbTpFUcHH5oHk.jpg"></p></div>
<div data-bbox="45 64 893 190" data-label="Text">
<p>巧妙布局与分配空间</p><p>在孩子们准备好要上学时，他们应该根据不同类型和大小的事务进行分类并妥善存放。如果把大件、坚固但不那么重要的事务摆放在更容易找到的地方，而把最值钱或最脆弱的事务置于更深处，便可减少它们被碰撞到事故发生的情况。</p></div>
<div data-bbox="45 198 895 356" data-label="Text">
<p></p><p>定期检查与调整位置</p><p>在每天早晨穿衣服的时候，一定要花时间检查是否有任何零乱事项未被收拾干净，并且重新整理好后面的内容。此外，如果发现某个地方太空旷，就可以加入一些填充材料以增加压力，让所有装载进来的对象都保持平衡状态，从而防止它们在走路时随意移动开来滚动落下。</p></div>
<div data-bbox="45 362 895 620" data-label="Text">
<p>鼓励创造性解决方案</p><p>最终，最好的方式是鼓励孩子们发挥自己的想象力来解决这个问题。通过观察周围环境中的其他人如何处理同样的问题，或许会得到灵感；也有可能简单的一点小技巧就能成为最佳答案。这既锻炼了他们的问题解决能力，也增强了对日常生活细节管理能力。</p></div>
<div data-bbox="45 628 895 720" data-label="Text">
<p>下载本文pdf文件</p></div>