

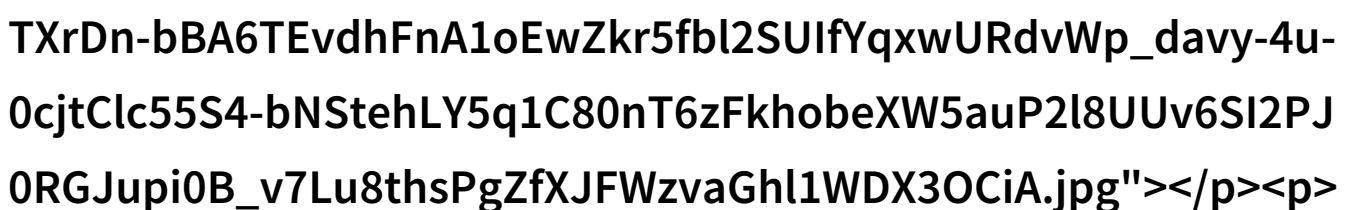
百度云盘登录百度云盘安全登录指南

百度云盘登录：安全与便捷的完美结合



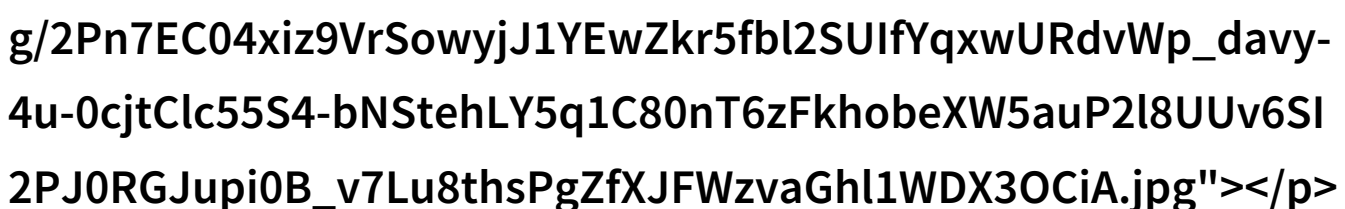
是否已准备好开始我们的旅程？

在数字化时代，存储和分享文件已经成为我们日常生活中不可或缺的一部分。百度云盘作为一款流行的云服务平台，提供了一个方便、快捷且安全的方式来进行文件管理。然而，在使用之前，我们需要先完成百度云盘登录这一基本步骤。



如何正确地输入您的账号信息？

首先，您需要有一个有效的百度账号。如果您还没有注册，可以访问官方网站轻松完成注册流程。一旦您拥有了账号，就可以通过手机短信验证码、邮箱验证或者第三方应用授权（如微博、QQ等）来登录。确保您的设备连接到稳定的网络，以避免因网络问题导致的延迟或失败。



记住密码还是使用验证码更安全？

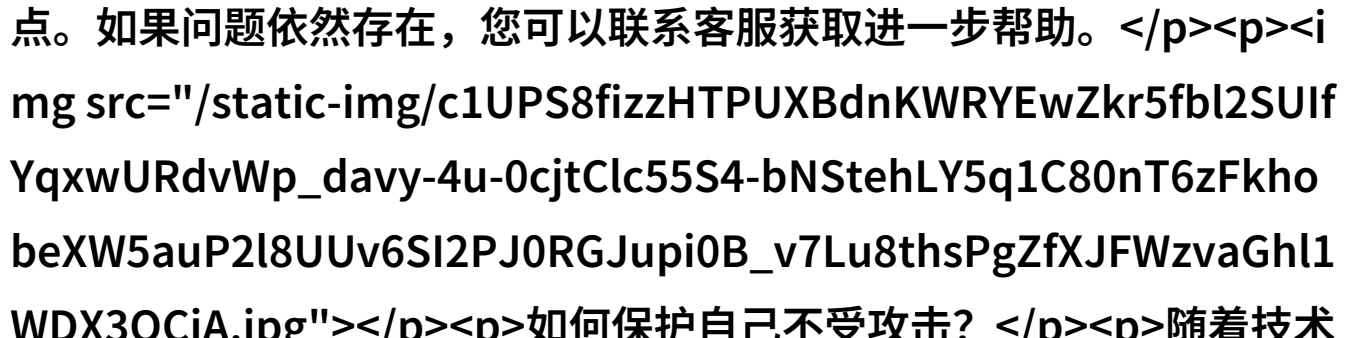
对于一些用户来说，他们可能会选择记住自己的密码，以便下次直接登陆。但是，这种做法并不是推荐的做法，因为如果您的设备被盗用或者个人信息泄露，那么您的所有数据都将不再安全。在此情况下，建议每次登录都使用短信验证码或其他多重验证方式来保障账户安全。



遇到问题时，该怎么办？

尽管操作简单，但有时候也会出

现各种各样的问题，比如忘记密码、无法接收验证码等。如果发生这种情况，不要急于求成。在“帮助中心”中寻找解决方案通常是最好的起点。如果问题依然存在，您可以联系客服获取进一步帮助。



如何保护自己不受攻击？

随着技术进步，一些恶意软件和黑客攻击手段变得更加高级，因此在进行百度云盘登录时，我们应该格外小心。这意味着不要点击可疑链接，也不要安装未经确认来源的插件。此外，每当更新系统和应用程序时，都应及时执行，以确保防护措施始终最新。

结语：享受你的数字世界之旅！

现在，你已经知道了如何正确地进行百度云盘登陆，并且学会了保持账户安全。你准备好开始享受这片无边界的大海吗？加入我们，让你的生活更加简洁、高效！

[下载本文pdf文件](/pdf/703192-百度云盘登录百度云盘安全登录指南.pdf)