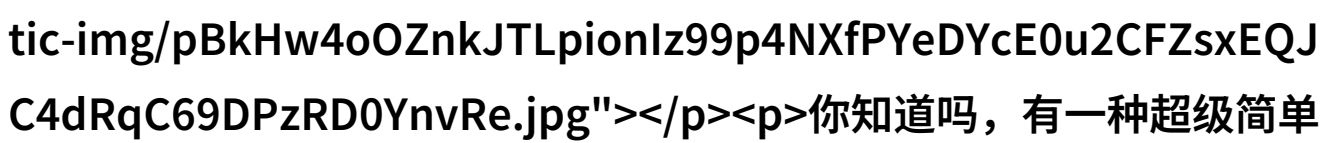


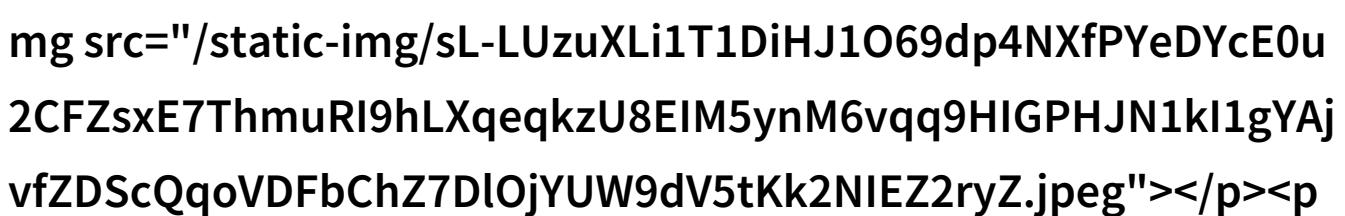
冰块和棉签弄出牛奶(黄)视频我是怎么用

我是怎么用冰块和棉签做出一杯黄牛奶的



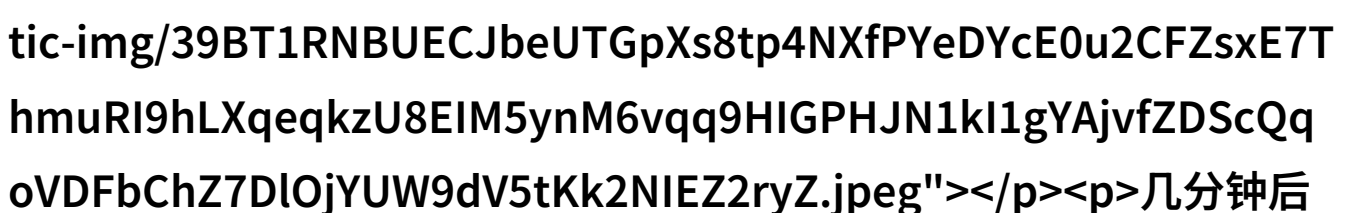
你知道吗，有一种超级简单的方法可以在家里弄出一杯美味的黄牛奶。今天，我就来告诉你我的秘诀。

首先，你需要准备一些东西：冰块、棉签、一个干净的小碗和你的爱心。没错，就是这么简单。你可能已经猜到了，这个过程主要是利用冷却和吸水两大原理来制作这杯神奇的黄色液体。



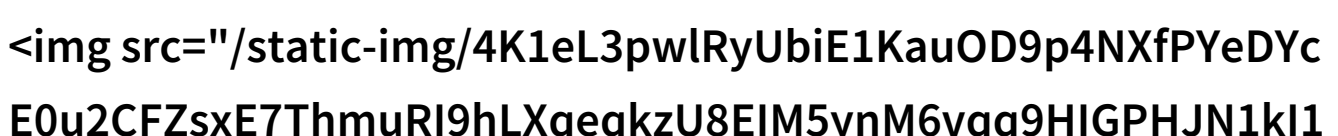
开始吧！把几个冰块放进小碗中，然后将棉签浸入水中，沾满水分后取出来，轻轻地放在碗里的冰块旁边。这一步很关键，因为我们要利用棉签吸收周围空气中的热量，让这个“魔术”才能成功进行。

接下来，就只需要耐心等待了。随着时间的推移，温度会逐渐降低，原本清澈透明的水分会慢慢变成金黄色的乳白色液体。这一切都是因为温度下降导致溶解物质（在这种情况下，是氯化钠）析出的原因。不过别担心，这种变化完全安全，而且对健康有益！



几分钟后，当你的小碗里出现了令人惊叹的地道牛奶效果时，你一定会觉得自己是一位真正的大侦探或者科学家。当然啦，这只是一个简单又有趣的小实验，但它教给我们的不仅仅是制作牛奶技巧，更重要的是创造力与好奇心。

所以，如果你还没有试过这样的“魔法”，现在就动手尝试吧！记得拍照发给我，我们一起分享这份快乐和智慧哦！



gYAjvfZDScQqoVDFbChZ7DlOjYUW9dV5tKk2NIEZ2ryZ.png"></p>><p>下载本文pdf文件</p>